












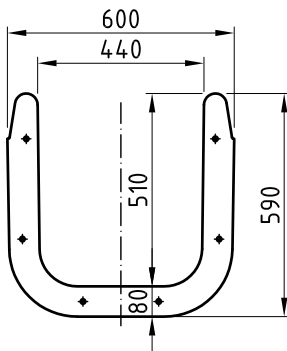


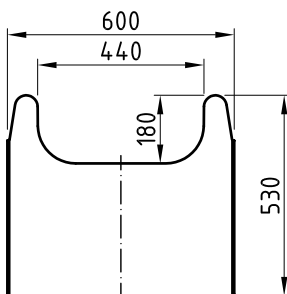
rohstoff	uv-beständiger, handlaminiertes glasfaserkunststoff										
farben	<table border="0"> <tr> <td></td> <td>RAL1028 / melonengelb</td> </tr> <tr> <td></td> <td>RAL3020 / signalrot</td> </tr> <tr> <td></td> <td>RAL5015 / lichtblau</td> </tr> <tr> <td></td> <td>RAL6010 / grasgrün</td> </tr> <tr> <td></td> <td>bunt</td> </tr> </table>		RAL1028 / melonengelb		RAL3020 / signalrot		RAL5015 / lichtblau		RAL6010 / grasgrün		bunt
	RAL1028 / melonengelb										
	RAL3020 / signalrot										
	RAL5015 / lichtblau										
	RAL6010 / grasgrün										
	bunt										
ausführung	1 welle										
gesamtwegicht	30 kg										
wandstärke	ca. 4 mm										
anbauhöhe	152 cm										
gesamtbreite	60 cm										
rutschlänge	320 cm										
seitenhöhe einstieg	51 cm										
seitenwandhöhe	18 cm										



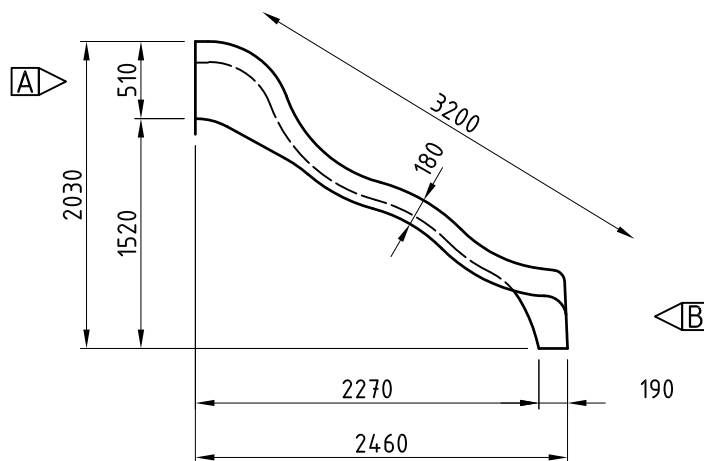
 einstieg [ansicht A] m=1:20



ausstieg [ansicht B] m=1:20




[schnitt 1-1] m=1:50

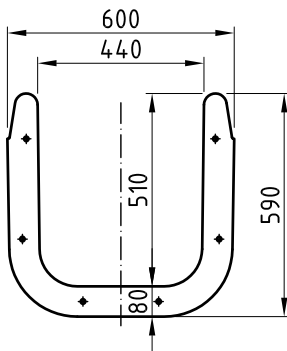


die angegebenen maße verstehen sich als richtwerte.
aus herstellungstechnischen gründen können die tatsächlichen maße um bis zu 10mm von den angegebenen abweichen.

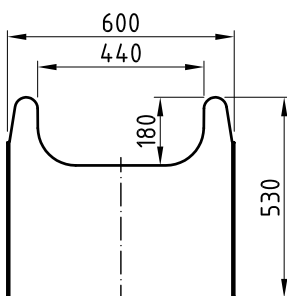
rohstoff	uv-beständiger, handlamierter glasfaserkunststoff
farben	<ul style="list-style-type: none"> RAL1028 / melonengelb RAL3020 / signalrot RAL5015 / lichtblau RAL6010 / grasgrün bunt
ausführung	2 wellen
gesamtwicht	40 kg
wandstärke	ca. 4 mm
anbauhöhe	202 cm
gesamtbreite	60 cm
rutschlänge	420 cm
seitenhöhe einstieg	51 cm
seitenwandhöhe	18 cm



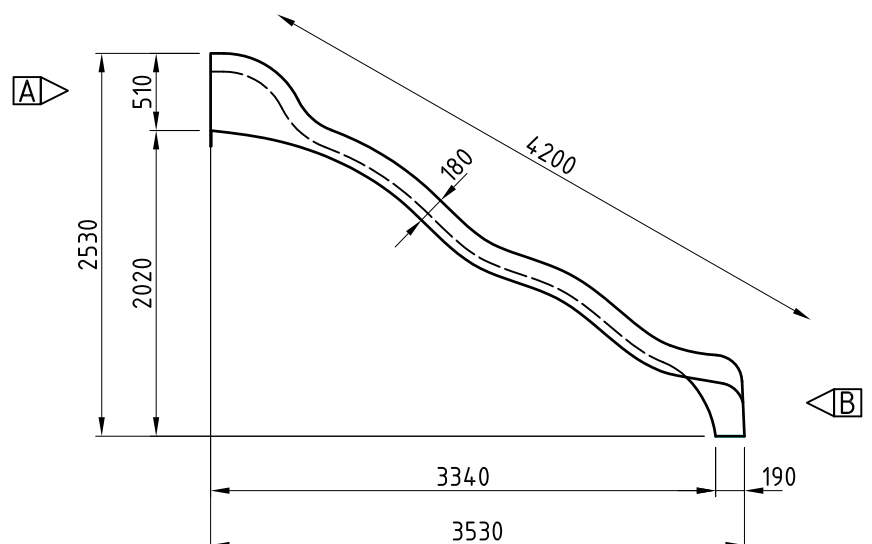
1
einstieg [ansicht A] m=1:20



ausstieg [ansicht B] m=1:20




[schnitt 1-1] m=1:50

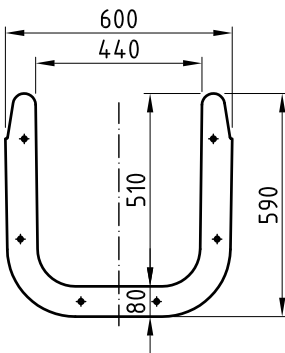


die angegebenen maße verstehen sich als richtwerte.
aus herstellungstechnischen gründen können die tatsächlichen maße um bis zu 10mm von den angegebenen abweichen.

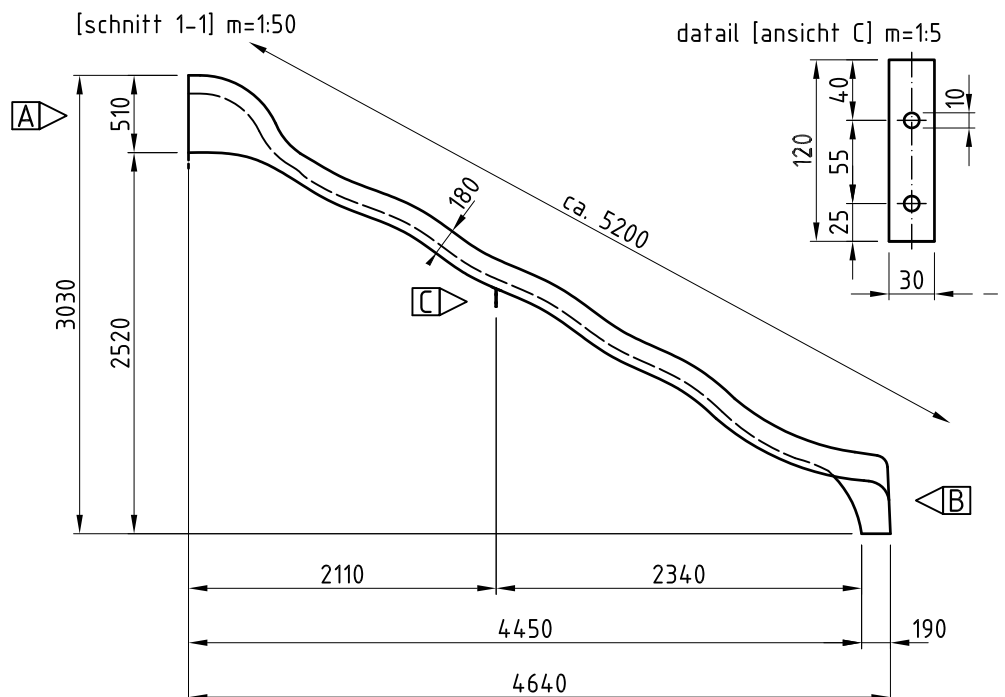
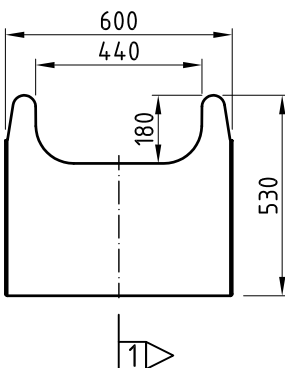
rohstoff	uv-beständiger, handlamierter glasfaserkunststoff								
farben	<table border="0"> <tr> <td></td> <td>RAL1028 / melonengelb</td> </tr> <tr> <td></td> <td>RAL3020 / signalrot</td> </tr> <tr> <td></td> <td>RAL5015 / lichtblau</td> </tr> <tr> <td></td> <td>RAL6010 / grasgrün</td> </tr> </table> bunt		RAL1028 / melonengelb		RAL3020 / signalrot		RAL5015 / lichtblau		RAL6010 / grasgrün
	RAL1028 / melonengelb								
	RAL3020 / signalrot								
	RAL5015 / lichtblau								
	RAL6010 / grasgrün								
ausführung	3 wellen								
gesamtwicht	50 kg								
wandstärke	ca. 4 mm								
anbauhöhe	252 cm								
gesamtbreite	60 cm								
rutschlänge	520 cm								
seitenhöhe einstieg	51 cm								
seitenwandhöhe	18 cm								



 einstieg [ansicht A] m=1:20



ausstieg [ansicht B] m=1:20



die angegebenen maße verstehen sich als richtwerte.
 aus herstellungstechnischen gründen können die tatsächlichen maße um bis zu 10mm von den angegebenen abweichen.