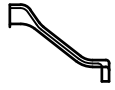
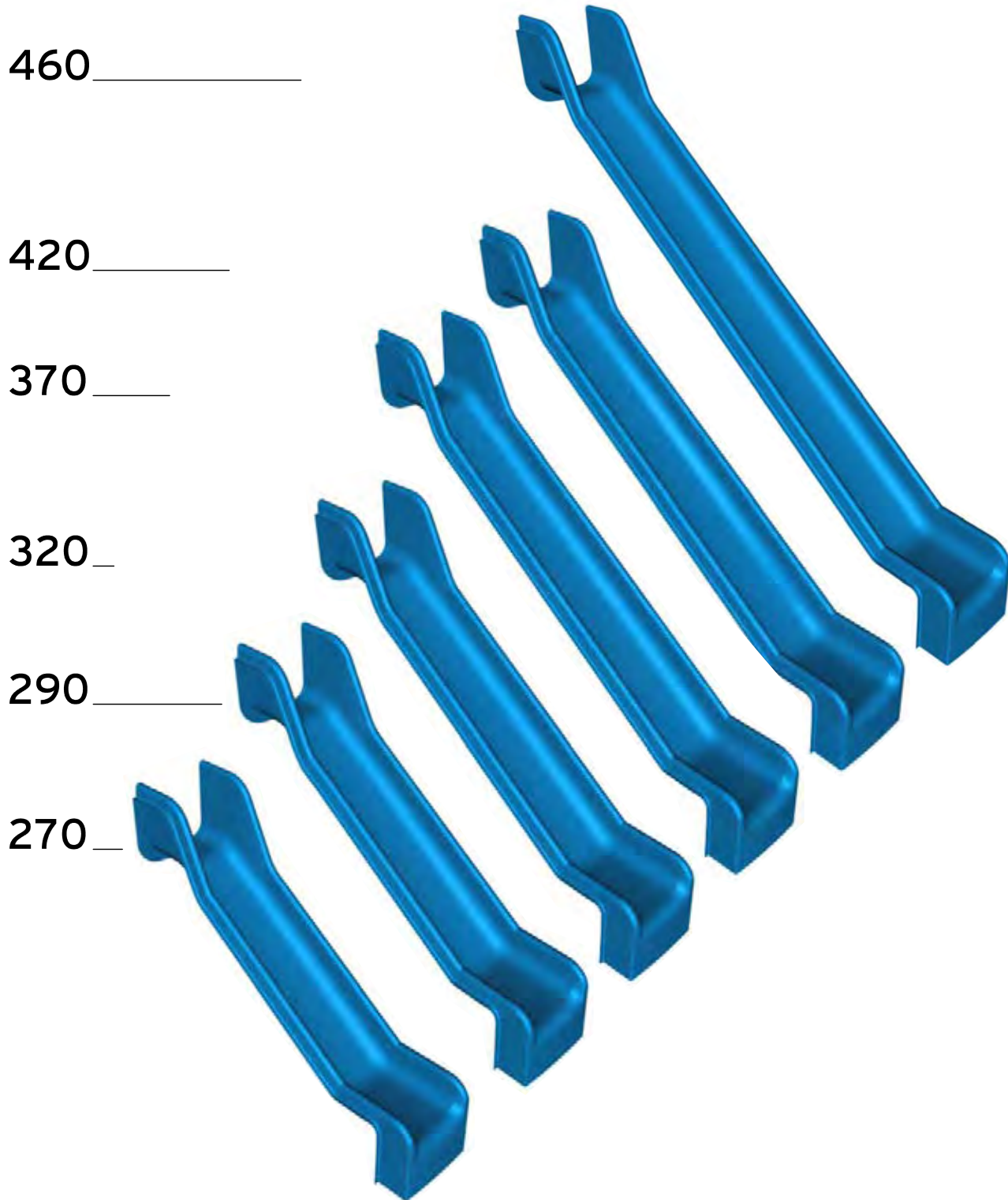


anbau gerade



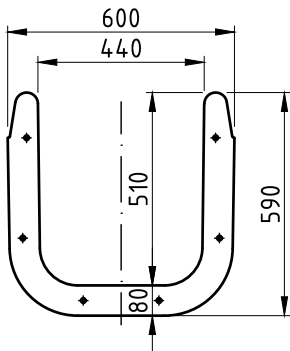
- standard



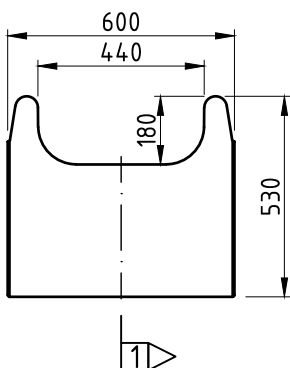
AGS 270 - 460

rohstoff	uv-beständiger, handlamierter glasfaserkunststoff
farben	<div style="display: flex; align-items: center;"> <div style="width: 15px; height: 15px; background-color: yellow; margin-right: 5px;"></div> <div style="width: 15px; height: 15px; background-color: red; margin-right: 5px;"></div> <div style="width: 15px; height: 15px; background-color: blue; margin-right: 5px;"></div> <div style="width: 15px; height: 15px; background-color: green; margin-right: 5px;"></div> </div> <div style="display: flex; flex-direction: column; gap: 5px;"> <div>RAL1028 / melonengelb</div> <div>RAL3020 / signalrot</div> <div>RAL5015 / lichtblau</div> <div>RAL6010 / grasgrün</div> <div>bunt</div> </div>
ausführung	gerade
gesamtgewicht	21 kg
wandstärke	ca. 4 mm
anbauhöhe	122 cm
gesamtbreite	60 cm
rutschlänge	270 cm
seitenhöhe einstieg	51 cm
seitenwandhöhe	18 cm

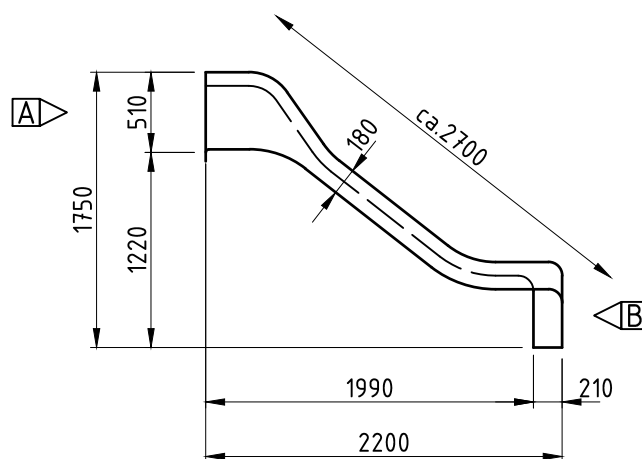
einstieg [ansicht A] m=1:20



ausstieg [ansicht B] m=1:20



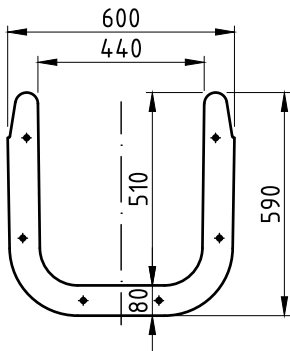
[schnitt 1-1] m=1:50



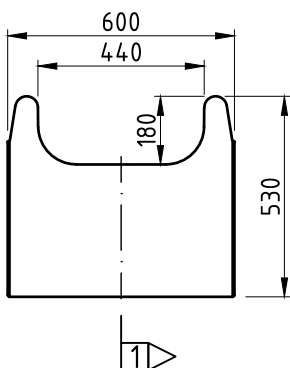
rohstoff	uv-beständiger, handlamierter glasfaserkunststoff
farben	<div style="display: flex; align-items: center;"> <div style="width: 15px; height: 15px; background-color: orange; margin-right: 5px;"></div> <div style="width: 15px; height: 15px; background-color: red; margin-right: 5px;"></div> <div style="width: 15px; height: 15px; background-color: blue; margin-right: 5px;"></div> <div style="width: 15px; height: 15px; background-color: green; margin-right: 5px;"></div> </div> <div style="display: flex; flex-direction: column;"> <div>RAL1028 / melonengelb</div> <div>RAL3020 / signalrot</div> <div>RAL5015 / lichtblau</div> <div>RAL6010 / grasgrün</div> <div>bunt</div> </div>
ausführung	gerade
gesamtwicht	24 kg
wandstärke	ca. 4 mm
anbauhöhe	142 cm
gesamtbreite	60 cm
rutschlänge	290 cm
seitenhöhe einstieg	51 cm
seitenwandhöhe	18 cm



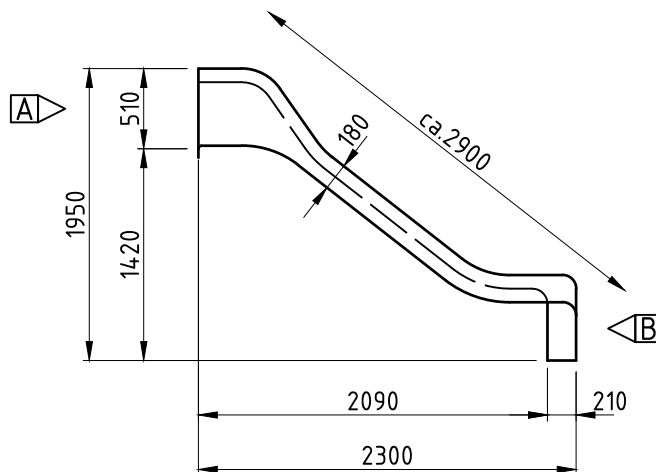
einstieg [ansicht A] m=1:20



ausstieg [ansicht B] m=1:20



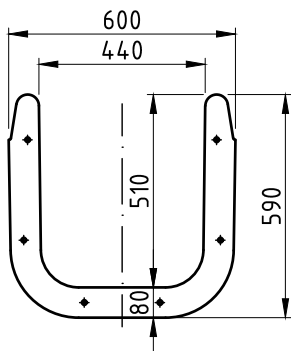
[schnitt 1-1] m=1:50



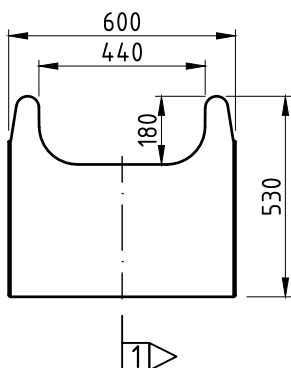
rohstoff	uv-beständiger, handlamierter glasfaserkunststoff
farben	<div style="display: flex; align-items: center;"> <div style="width: 15px; height: 15px; background-color: yellow; margin-right: 5px;"></div> <div style="width: 15px; height: 15px; background-color: red; margin-right: 5px;"></div> <div style="width: 15px; height: 15px; background-color: blue; margin-right: 5px;"></div> <div style="width: 15px; height: 15px; background-color: green; margin-right: 5px;"></div> </div> <div style="display: flex; flex-direction: column;"> <div>RAL1028 / melonengelb</div> <div>RAL3020 / signalrot</div> <div>RAL5015 / lichtblau</div> <div>RAL6010 / grasgrün</div> <div>bunt</div> </div>
ausführung	gerade
gesamtgewicht	29 kg
wandstärke	ca. 4 mm
anbauhöhe	152 cm
gesamtbreite	60 cm
rutschlänge	320 cm
seitenhöhe einstieg	51 cm
seitenwandhöhe	18 cm



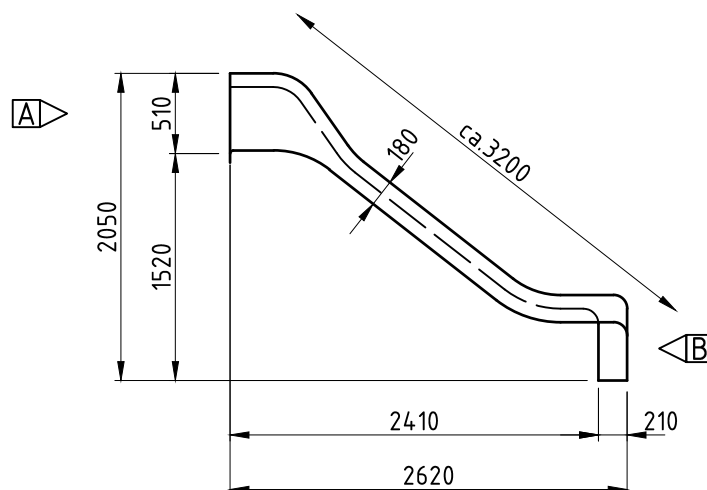
einstieg [ansicht A] m=1:20



ausstieg [ansicht B] m=1:20



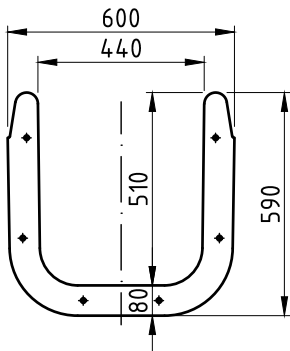
[schnitt 1-1] m=1:50



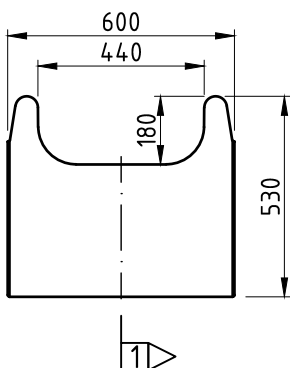
rohstoff	uv-beständiger, handlamierter glasfaserkunststoff
farben	<div> <div style="display: inline-block; width: 15px; height: 15px; background-color: yellow; margin-right: 5px;"></div> RAL1028 / melonengelb <div style="display: inline-block; width: 15px; height: 15px; background-color: red; margin-right: 5px; margin-left: 10px;"></div> RAL3020 / signalrot <div style="display: inline-block; width: 15px; height: 15px; background-color: blue; margin-right: 5px; margin-left: 10px;"></div> RAL5015 / lichtblau <div style="display: inline-block; width: 15px; height: 15px; background-color: green; margin-right: 5px; margin-left: 10px;"></div> RAL6010 / grasgrün </div> bunt
ausführung	gerade
gesamtwicht	37 kg
wandstärke	ca. 4 mm
anbauhöhe	172 cm
gesamtbreite	60 cm
rutschlänge	370 cm
seitenhöhe einstieg	51 cm
seitenwandhöhe	18 cm



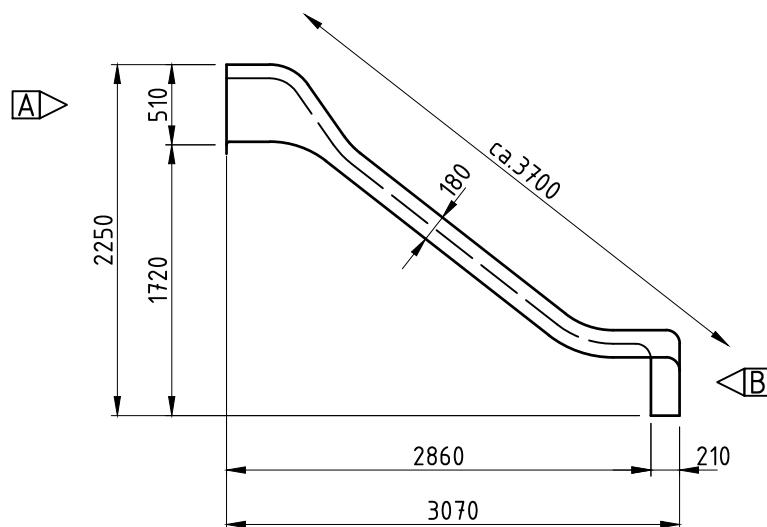
1
einstieg [ansicht A] m=1:20



ausstieg [ansicht B] m=1:20



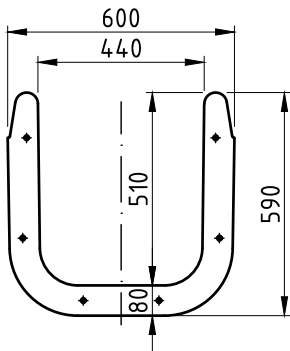
[schnitt 1-1] m=1:50



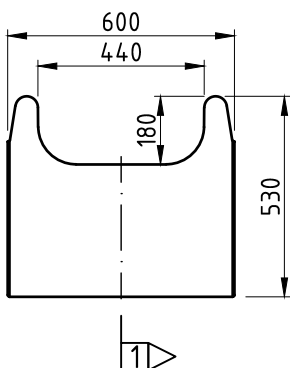
rohstoff	uv-beständiger, handlamierter glasfaserkunststoff
farben	<div style="display: flex; align-items: center;"> <div style="width: 15px; height: 15px; background-color: yellow; margin-right: 5px;"></div> <div style="width: 15px; height: 15px; background-color: red; margin-right: 5px;"></div> <div style="width: 15px; height: 15px; background-color: blue; margin-right: 5px;"></div> <div style="width: 15px; height: 15px; background-color: green; margin-right: 5px;"></div> </div> <div style="display: flex; flex-direction: column;"> <div>RAL1028 / melonengelb</div> <div>RAL3020 / signalrot</div> <div>RAL5015 / lichtblau</div> <div>RAL6010 / grasgrün</div> <div>bunt</div> </div>
ausführung	gerade
gesamtwicht	42 kg
wandstärke	ca. 4 mm
anbauhöhe	202 cm
gesamtbreite	60 cm
rutschlänge	420 cm
seitenhöhe einstieg	51 cm
seitenwandhöhe	18 cm



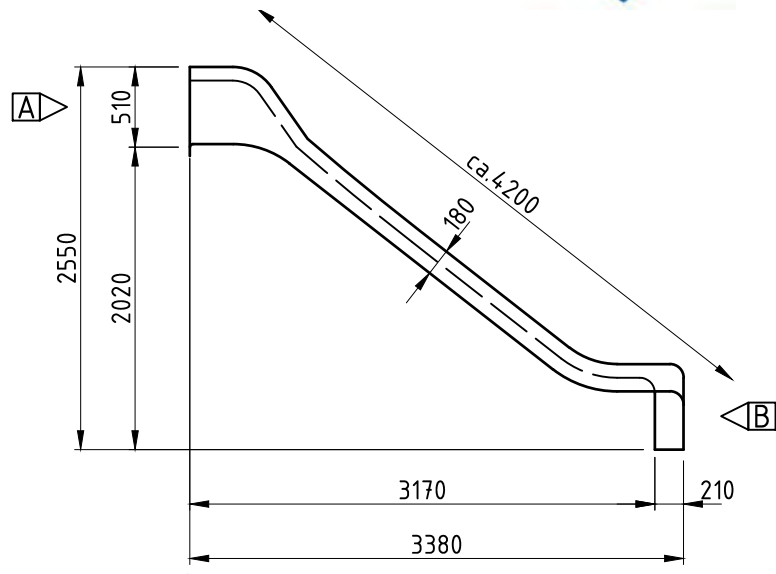
einstieg [ansicht A] m=1:20




ausstieg [ansicht B] m=1:20



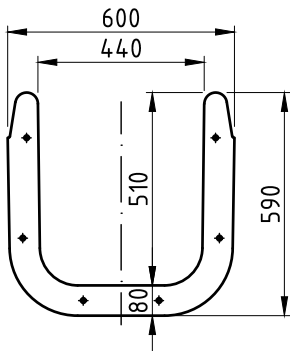
[schnitt 1-1] m=1:50



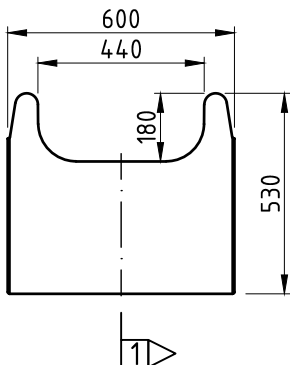
rohstoff	uv-beständiger, handlamierter glasfaserkunststoff
farben	<div style="display: flex; align-items: center;"> <div style="width: 15px; height: 15px; background-color: yellow; margin-right: 5px;"></div> <div style="width: 15px; height: 15px; background-color: red; margin-right: 5px;"></div> <div style="width: 15px; height: 15px; background-color: blue; margin-right: 5px;"></div> <div style="width: 15px; height: 15px; background-color: green; margin-right: 5px;"></div> </div> <div style="display: flex; flex-direction: column; gap: 5px;"> <div>RAL1028 / melonengelb</div> <div>RAL3020 / signalrot</div> <div>RAL5015 / lichtblau</div> <div>RAL6010 / grasgrün</div> <div>bunt</div> </div>
ausführung	gerade
gesamtgewicht	46 kg
wandstärke	ca. 4 mm
anbauhöhe	227 cm
gesamtbreite	60 cm
rutschlänge	460 cm
seitenhöhe einstieg	51 cm
seitenwandhöhe	18 cm



einstieg [ansicht A] m=1:20



ausstieg [ansicht B] m=1:20



[schnitt 1-1] m=1:50

