


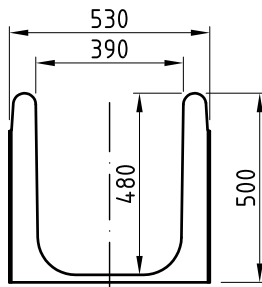
290 _____



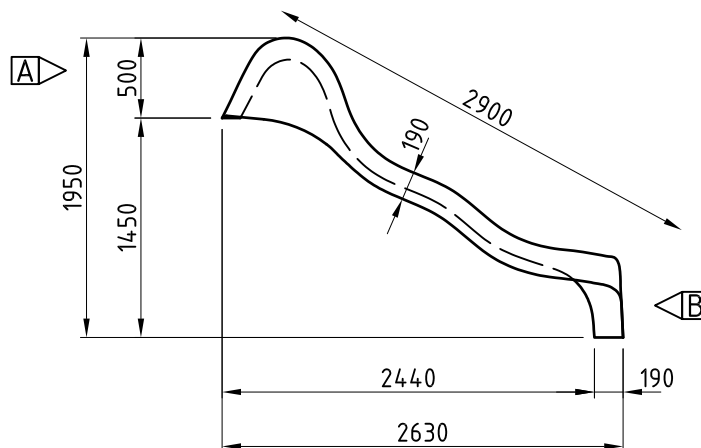
rohstoff	uv-beständiger, handlamierter glasfaserkunststoff
farben	<div style="display: flex; align-items: center;"> <div style="width: 15px; height: 15px; background-color: orange; margin-right: 5px;"></div> <div style="width: 15px; height: 15px; background-color: red; margin-right: 5px;"></div> <div style="width: 15px; height: 15px; background-color: blue; margin-right: 5px;"></div> <div style="width: 15px; height: 15px; background-color: green; margin-right: 5px;"></div> </div> <div style="display: flex; flex-direction: column;"> <div>RAL1028 / melonengelb</div> <div>RAL3020 / signalrot</div> <div>RAL5012 / lichtblau</div> <div>RAL6010 / grasgrün</div> <div>bunt</div> </div>
ausführung	1 welle
gesamtgewicht	24 kg
wandstärke	ca. 4 mm
anbauhöhe	145 cm
gesamtbreite	56 cm
rutschlänge	290 cm
seitenhöhe einstieg	50 cm
seitenwandhöhe	18 cm



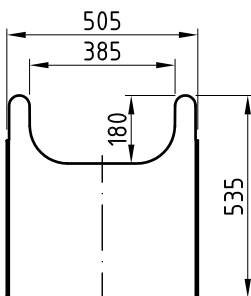
einstieg [ansicht A] m=1:20



[schnitt 1-1] m=1:50



ausstieg [ansicht B] m=1:20



die angegebenen maße verstehen sich als richtwerte.
aus herstellungstechnischen gründen können die tatsächlichen maße um bis zu 10mm von den angegebenen abweichen.